



## Allgemeine Hinweise

Vielen Dank für den Kauf einer Lumitecs USB-Steckdose.

Bitte lesen Sie sich die folgenden Installationshinweise sorgfältig durch. Die Motea GmbH übernimmt keine Haftung für Sach- und/oder Personenschäden, die durch eine unsachgemäße beziehungsweise mangelhafte Montage oder Nutzung entstehen.

**Achtung:** Elektronik Kenntnisse sind für den Einbau erforderlich. Die Pol Richtung darf keines Falls vertauscht werden. Sofern keine Elektronik Kenntnisse vorhanden, wenden Sie sich für die Montage bitte an eine Werkstatt mit entsprechend geschultem Personal.

Technische Änderungen, Druckfehler und Irrtümer vorbehalten.

## General notes

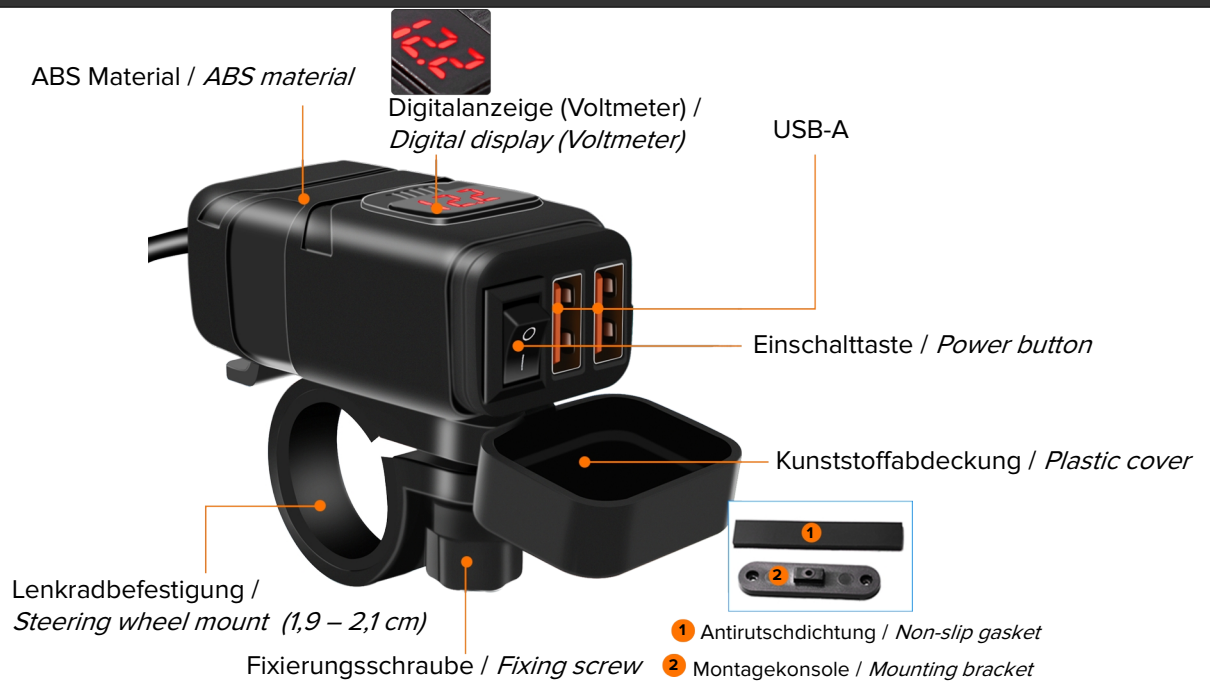
Thank you for purchasing a Lumitecs USB socket.

Please read the following installation instructions carefully. Motea GmbH accepts no liability for damage to property and/or personal injury resulting from improper or defective installation or use.

**Attention:** Knowledge of electronics is required for installation. The pole direction must not be reversed under any circumstances. If you do not have any knowledge of electronics, please contact a workshop with appropriately trained personnel for installation.

Technical changes, misprints and errors excepted.

## Produktbeschreibung / Product description



## Lieferumfang / Scope of delivery

Nr. No.	Beschreibung Description	Anzahl Quantity
A	USB-Steckdose / USB socket	1
B	Lenkradbefestigung / Steering wheel mount	1
C	Montagekonsole / Mounting bracket	1
D	Antirutschdichtung / Non-slip gasket	1
E	Fixierungsschraube / Fixing screw	1
F	Mutter / Nut	1
G	Schraube / Screw	1
H	Lange Schraube / Long screw	2
I	Verbindungskabel / Connection wires	1



**Eingangsspannung:** DC12V  
**Leitungslänge:** 98 cm (+19 cm)  
**Messbare Spannung:** 6-30 V  
**Ausgangparameter:** 5 V / 3,4 A; 9 V / 2,5 A; 12 V / 2 A  
**Anzahl von USB:** 2x USB-A  
**Farbe Spannungsanzeige:** rot  
**Material:** ABS

**Input voltage:** DC12V  
**Cable length:** 98 cm (+19 cm)  
**Measurable voltage:** 6-30 V  
**Output parameters:** 5 V / 3.4 A; 9 V / 2.5 A; 12 V / 2 A  
**Number of USB:** 2x USB-A  
**Colour voltage indicator:** red  
**Material:** ABS

**Unterstützte Schnellladeprotokolle:**

1. DCP BC1.2
2. Apple Divider 3 / Samsung 1.2V
3. Qualcomm QC2.0 / QC3.0
3. Huawei FCP und SCP
4. Samsung AFC
5. Spreadtrum SFCP

**Supported fast charging protocols:**

1. DCP BC1.2
2. Apple Divider 3 / Samsung 1.2V
3. Qualcomm QC2.0 / QC3.0
3. Huawei FCP and SCP
4. Samsung AFC
5. Spreadtrum SFCP

**Verwendung:**


Kann für Mobiltelefone, Tablets, iPad sowie die meisten Autozubehörteile wie Navigation und GPS verwendet werden.

**Usage:**

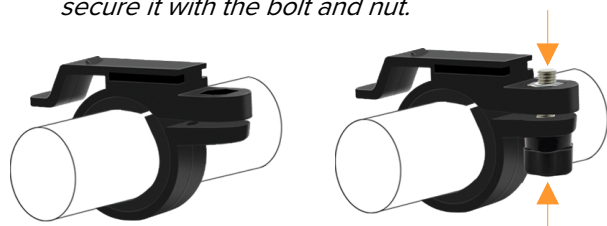
Can be used for mobile phones, tablets, iPad and most car accessories such as navigation and GPS.

Montage am Lenkrad / Mounting on handlebar

- 1** Installieren Sie die Antirutschdichtung an der Lenkradbefestigung.  
*Install the non-slip gasket on the steering wheel mount.*



- 2** Montieren Sie die Befestigung am Lenkrad und fixieren Sie sie mit der Schraube und der Mutter.  
*Fit the attachment to the steering wheel and secure it with the bolt and nut.*



- 3** Docken Sie das Gerät an der Befestigung an.  
*Dock the device to the mounting.*



- 4** Abgeschlossene Montage.  
*Completed assembly.*



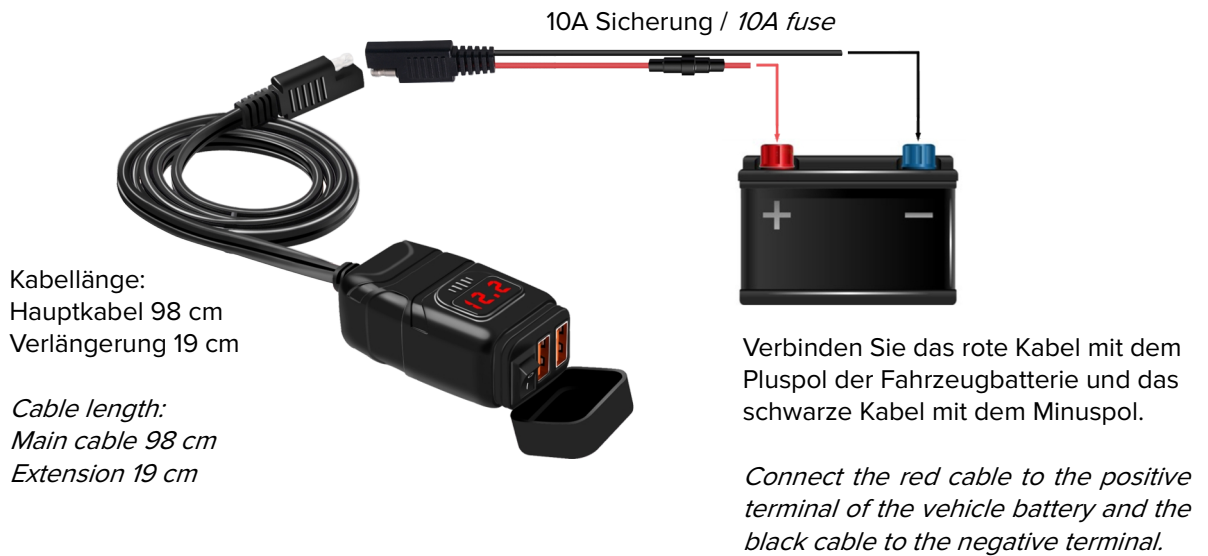
Montage mit Schrauben / Mounting with screws

- 1** Legen Sie die Montagekonsole am Gerät an und fixieren Sie es mit der Schraube.  
*Place the mounting bracket on the device and secure it with the screw.*



- 2** Fixieren Sie das Gerät mithilfe der längeren Schrauben an der gewünschten Stelle.  
*Fix the device in the desired position using the longer screws.*





Elektroschutzgesetz und Recycling / *Electrical Safety Act and recycling*

Das Entsorgen von defekten oder nicht mehr brauchbaren Elektrogeräten über den Hausmüll ist durch europäische Gesetze verboten. Entsorgen Sie das Gerät nur bei den eingerichteten kommunalen Sammelstellen zum Recycling. Das Sammelsystem ist von der Industrie finanziert und sichert die umweltgerechte Entsorgung und das Recycling wertvoller Rohstoffe.



*The disposal of defective or no longer usable electrical appliances with household waste is prohibited by European law. Only dispose of the appliance at the designated local authority collection centres for recycling. The collection system is financed by the industry and ensures the environmentally friendly disposal and recycling of valuable raw materials.*

Konformitätserklärung / *Declaration of conformity*

Hiermit erklärt die Motea GmbH, dass das hier beschriebene Produkt die wesentlichen Anforderungen der EMV Richtlinie 2014/30/EU erfüllt.



*Hereby, Motea GmbH declares that the product described in this document fulfils the essential requirements of the EMC Directive 2014/30/EU.*