

# Tourtecs



## Allgemeine Hinweise zum Bollerwagen ME69

Vielen Dank für den Kauf eines Tourtecs Bollerwagens.

Bitte lesen Sie sich die folgenden Installationshinweise sorgfältig durch. Die Motea GmbH übernimmt keine Haftung für Sach- und/oder Personenschäden, die durch eine unsachgemäße beziehungsweise mangelhafte Montage oder Nutzung entstehen.

Technische Änderungen, Druckfehler und Irrtümer vorbehalten.

## General notes for handcart ME69

Thank you for purchasing a Tourtecs handcart.

Please read the following installation instructions carefully. Motea GmbH accepts no liability for damage to property and/or personal injury resulting from improper or defective installation or use.


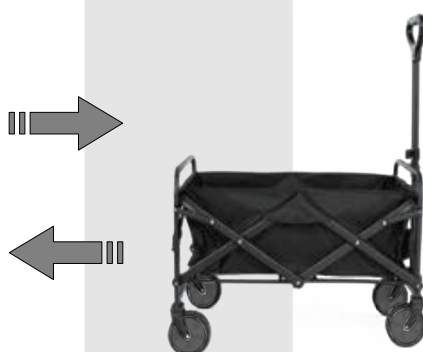

Technical changes, misprints and errors excepted.

## Sicherheitshinweise / Safety instructions

- ✓ Bitte lesen und befolgen Sie alle Anweisungen, bevor Sie dieses Produkt verwenden.
- ✓ Überschreiten Sie nicht die maximale Gesamttragfähigkeit von 100 kg und beachten Sie, dass die Gewichtsangabe auf einer gleichmäßig verteilten Last basiert.
- ✓ Verteilen Sie die Last gleichmäßig auf der Oberfläche des Wagens.
- ✓ Beladen Sie den Wagen nicht mit Gegenständen an den Wagenwänden.
- ✓ Erlauben Sie Kindern nicht, diesen Wagen ohne Aufsicht zu benutzen. Dieser Wagen ist kein Spielzeug.
- ✓ Verwenden Sie diesen Wagen nicht zum Transport von Personen.
- ✓ Überschreiten Sie nicht die Geschwindigkeit von 7 km/h (Schrittgeschwindigkeit).
- ✓ Sollten Teile beschädigt, gebrochen oder verformt worden sein, benutzen Sie den Wagen nicht, bevor die Ersatzteile eingebaut sind.
- ✓ Es wird empfohlen, den Wagen vor jedem Gebrauch auf Schäden zu überprüfen.
- ✓ Bewahren Sie diese Anleitung zum späteren Nachschlagen auf.

- ✓ Please read and follow all of the instructions before using this product.
- ✓ Do not exceed the overall maximum load capacity of 100 kg and note that the weight rating is based on an evenly distributed load.
- ✓ Distribute the load evenly over the surface of the trolley.
- ✓ Do not load items on the top edges of the panels.
- ✓ Do not allow children to use this trolley without supervision. This trolley is not a toy.
- ✓ Do not use this trolley to transport passengers.
- ✓ Do not exceed 7 km/h (walking speed).
- ✓ If any parts become damaged, broken or misplaced, do not use the trolley until the replacement parts have been installed.
- ✓ It is recommended that the trolley be inspected for damage before each use.
- ✓ Keep these instructions for future reference.

## Aufbauanleitung / Assembly instructions



**Aufbau:** Klappen Sie den Wagen auf und setzen Sie die Abdeckung ein. Lösen Sie abschließend den Hebel.

**Abbau:** Fixieren Sie den Hebel. Entnehmen Sie die Abdeckung und falten Sie den Wagen zusammen.

**Assembly:** Open the trolley and insert the cover. Finally, release the lever.

**Dismantling:** Secure the lever. Remove the cover and fold up the trolley.